










































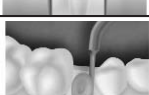











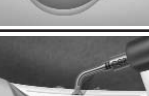










Piezotome 2 - Piezotome Solo - Implant Center 2

Nom	Photo	Fonction	Utilisation	Mode *	Irrigation
INSERTS BS : CHIRURGIE OSSEUSE					
BS1		Prélèvement osseux		D1 3 MAX	60 ml
BS1 Long		Prélèvement osseux		D1 3 MAX	60 ml
BS2L		Prélèvement osseux ramique		D1 3 MAX	60 ml
BS2R		Prélèvement osseux ramique		D1 3 MAX	60 ml
BS4		Ostéoplastie - Remodelage osseux		D1 3 MAX	60 ml
BS5		Expansion de crête		D3 3 MAX	60 ml
BS6		Ostéoplastie - Remodelage osseux		D1 3 MAX	60 ml
INSERTS SL : ÉLEVATION DU SINUS PAR VOIE LATÉRALE					
SL1		Découpe du volet osseux		D1 3 MAX	60 ml
SL2		Découpe du volet osseux		D1 3 MAX	60 ml
SL3		Décollement de membrane		D4 3 MAX	50 ml
SL4		Décollement de membrane		D4 3 MAX	30 ml
SL5		Décollement de membrane		D4 3 MAX	30 ml
INSERTS INTRALIFT (TKW) : ÉLEVATION DU SINUS PAR VOIE CRESTALE					
TKW1		Forage pilote - Ø1,35 mm		D2 3 MAX	100 ml
TKW2		Forage - Fracture du plancher sinusien Ø2,10mm		D2 3 MAX	100 ml
TKW3		Forage - Elargissement du canal - Ø2,35 mm		D2 3 MAX	100 ml
TKW4		Forage - Réceptacle - Ø2,80 mm		D2 3 MAX	100 ml
TKW5		Décollement de membrane		D3 1 MAX	30-40 ml
		Plug & Spray		D3 3 MAX	10 ml

* Réglage fin (ex :3 MAX) uniquement disponible sur le Piezotome 2 et l'Implant Center 2

Piezotome 2 - Piezotome Solo - Implant Center 2

Nom	Photo	Fonction	Utilisation	Mode *	Irrigation
INSERTS LC: EXTRACTION					
LC1		Extraction		D1 3 MAX D1 ████████ 05	60-80 ml
LC190°		Extraction		D1 3 MAX D1 ████████ 05	60-80 ml
LC2		Extraction		D1 3 MAX D1 ████████ 05	60-80 ml
LC2L		Extraction		D1 3 MAX D1 ████████ 05	60-80 ml
LC2R		Extraction		D1 3 MAX D1 ████████ 05	60-80 ml
Ninja		Extraction - Amputation - Hémisection		D1 3 MAX D1 ████████ 05	60-80 ml
INSERTS CE : ALLONGEMENT CORONAIRE					
CE1		Ostéoplastie Ø1,75 mm		D1 3 MAX D1 ████████ 05	60-80 ml
CE2		Ostéoplastie Ø1,20 mm		D2 3 MAX D1 ████████ 05	60-80 ml
CE3		Ostéoectomie Marquage laser à 3 mm		D1 3 MAX D1 ████████ 05	60-80 ml
INSERTS CS : EXPANSION DE CRÊTE					
CS1		Ostéotomie pilote (8 mm de profondeur)		D3 D2 Maxillaire Mandibule 3 MAX D1 ████████ 05	80-100 ml
CS2		Expansion de crête (8 mm de profondeur)		D3 D2 Maxillaire Mandibule 3 MAX D1 ████████ 05	80-100 ml
CS3		Incisions de décharge (8 mm de profondeur)		D3 D2 Maxillaire Mandibule 3 MAX D1 ████████ 05	80-100 ml
CS4		Expansion Epaisseur : 1,80 mm à 8 mm		D3 D2 Maxillaire Mandibule 3 MAX D1 ████████ 05	80-100 ml
CS5		Expansion Epaisseur : 2,75 mm à 8 mm		D3 D2 Maxillaire Mandibule 3 MAX D1 ████████ 05	80-100 ml
CS6		Expansion Epaisseur : 3,75 mm à 8 mm		D3 D2 Maxillaire Mandibule 3 MAX D1 ████████ 05	80-100 ml

* Réglage fin (ex :3 MAX) uniquement disponible sur le Piezotome 2 et l'Implant Center 2